

ESPECIALISTAS EN VIDRIO Y EQUIPOS DE LABORATORIO



EVELSA

ESPECIALISTAS EN VIDRIO Y EQUIPOS DE LABORATORIO

Especialistas en fabricación, reparación y modificación de equipos de vidrio borosilicato y cuarzo; fabricación de equipos para laboratorio de química y biotecnología.

DOMICILIO FISCA: SAN MARCOS No 13
COL. LOS ENCINOS CP 72227 EN PUEBLA
TEL 222 755 23 46 O 222 601 08 89
WHATS APP 22 23 22 54 50
WWW.EVELSA.COM.MX

"Fabricación a las necesidades del investigador"

Teléfonos: 222 755 23 46

TENEMOS EL AGRADO DE PRESENTAR A USTED, NUESTRO CATALOGO MAS RECIENTE EN EL CUAL PUEDE ENCONTRAR UNA VARIEDAD DE EQUIPOS DE VIDRIO BOROSILICATO Y UNA LISTA DE PRODUCTOS DE CUARZO. SOMOS FABRICANTES DE EQUIPOS PARA CENTROS DE INVESTIGACION, INDUSTRIALES, UNIVERSIDADES Y TECNOLOGICOS CON FACULTADES DE QUIMICA, BIOTECNOLOGIA, E INVESTIGACION TECNOLOGICA.

“ FABRICACION A LAS NECESIDADES DEL INVESTIGADOR ”

SI EN NUESTRO CATALOGO NO ENCUENTRA ALGUN PRODUCTO QUE REQUIERE PODEMOS ASESORARLO O FABRICARLO.

RECUERDE SOMOS FABRICANTES, LLAME, O CONSULTENOS POR CORREO, POR WHATS APP, FACEBOOK, ES UN HONOR ATENDERLE.

GRACIAS

ADAPTADOR CONECTOR AMPLIADOR



ARTICULO No.	JUNTA CONICA MACHO	JUNTA CONICA HEMBRA
1000-01	14/23	19/22
1000-02	14/23	24/40
1000-03	14/23	29/42
1000-04	19/22	24/40
1000-05	19/22	29/42
1000-06	24/40	29/42
1000-07	24/40	34/45
1000-08	24/40	45/50
1000-09	24/40	55/50



MODELO 1000

ADAPTADOR CONECTOR REDUCTOR



ARTICULO No	JUNTA CONICA MACHO	JUNTA CONICA HEMBRA
1001-01	19/22	14/23
1001-02	24/40	14/23
1001-03	24/40	19/22
1001-04	29/42	14/23
1001-05	29/42	24/40
1001-06	34/45	24/40
1001-07	45/50	24/40
1001-08	55/50	24/40



MODELO 1001

ADAPTADOR PORTA TERMOMETRO



ARTICULO No.	JUNTA CONICA MACHO
1002-01	14/23
1002-02	19/22
1002-03	24/40
1002-04	29/42
1002-05	34/45
1002-06	45/50
1002-07	55/50
1002-08	65/70



MODELO 1002

ADAPTADOR CON CONEXION PARA MANGUERA

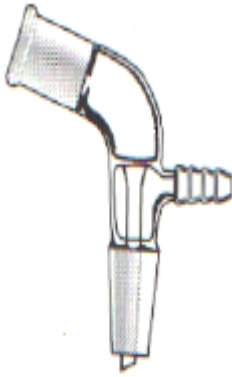


ARTICULO No.	JUNTA CONICA MACHO	MEDIDAS APROX. EN MM.
1003-01	14/23	45
1003-02	19/22	55
1003-03	24/40	80
1003-04	29/42	85



MODELO 1003

ADAPTADOR P/DESTILACION AL VACIO CURVO A 105°



ARTICULO No.	JUNTAS CONICAS H/M	MEDIDAS APROX. EN MM.
1004-01	14/23	100
1004-02	19/22	104
1004-03	24/40	145
1004-04	29/42	150



MODELO 1004



ADAPTADOR P/DESTILACION AL VACIO RECTO

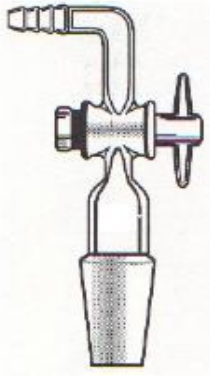


ARTICULO No.	JUNTAS CONICAS H/M	MEDIDAS APROX. EN MM.
1005-01	14/23	95
1005-02	19/22	125
1005-03	24/40	155
1005-04	29/42	185



MODELO 1005

ADAPTADOR CON LLAVE Y CONEXIÓN P/MANGUERA



ARTICULO No.	JUNTA CONICA MACHO	PASO LUZ DE LA LLAVE	MEDIDAS APROX. EN MM.
1006-01	14/23	1.5	90
1006-02	19/22	1.5	105
1006-03	24/40	1.5	130
1006-04	29/42	1.5	130



MODELO 1006



ADAPTADOR CON TRAMPA KJELDHAL



ARTICULO No.	JUNTAS CONICAS H/M	DIÁMETRO DEL BULBO EN MM.
1007-01	14/23	42
1007-02	19/22	42
1007-03	24/40	50



MODELO 1007

ADAPTADOR TRAMPA CON ROTAVAPOR




ARTICULO No.	JUNTAS CONICAS H/M	DIÁMETRO DEL BULBO EN MM.
1008-01	14/23	50
1008-02	19/22	60
1008-03	24/40	82



MODELO 1008



ADAPTADOR CON GUARDA PARA ROTAVAPOR



ARTICULO No.	JUNTA CONICA HEMBRAS Y MACHO
1009-01	14/23
1009-02	19/22
1009-03	24/40
1009-04	29/42
1009-05	34/45
1009-06	45/50



MODELO 1009

ADAPTADOR PARA DESTILACION CURVO A 75°



ARTICULO No.	JUNTAS CONICAS MACHO	MEDIDAS APROX. EN MM.
1010-01	14/23	50x55
1010-02	19/22	50x55
1010-03	24/40	130x140
1010-04	29/42	130x140



MODELO 1010



ADAPTADOR PARA DESTILACION CURVO A 105°



ARTICULO No.	JUNTAS CONICAS M Y H	MEDIDAS APROX. EN MM.
1011-01	14/23	130 X 100
1011-02	19/22	140 X 110
1011-03	24/40	140 X 110
1011-04	29/42	150 X 115



MODELO 1011

ADAPTADOR PARA DESTILACION CURVO A 105°



ARTICULO No.	JUNTAS CONICAS MACHO	MEDIDAS APROX. EN MM.
1012-01	14/23	65 X 65
1012-02	19/22	80 X 80
1012-03	24/40	115 X 115
1012-04	29/42	130 x 130



MODELO 1012

ADAPTADOR PARA DESTILACION TIPO CLAISEN

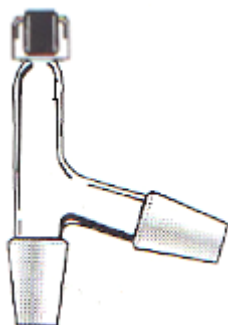


ARTICULO No.	JUNTAS CONICAS H/M	MEDIDAS APROX. EN MM.
1013-01	14/23	113 x 69
1013-02	19/22	125 x 72
1013-03	24/40	155 x 92
1013-04	29/42	165 x 105



MODELO 1013

ADAPTADOR PARA DESTILACION TIPO CLAISEN




ARTICULO No.	JUNTAS CONICAS H/M	ROSCA C/ORIFICIO PARA TERMOMETRO	MEDIDAS APROX. EN MM.
1014-1	14/23	GL-14	75 x 50
1014-2	19/22	GL-14	75 x 50
1014-3	24/40	GL-14	155 x 100
1014-4	29/42	GL-18	165 x 100



MODELO 1014



ADAPTADOR CONECTOR P/ DESTILACION TIPO "T"



ARTICULO No.	JUNTAS CONICAS H/M	MEDIDAS APROX. EN MM.
1015-01	14/23	105 x 55
1015-02	19/22	105 x 75
1015-03	24/40	155 x 105
1015-04	24/40	165 x 115



MODELO 1015

FABRICACION ESPECIAL EN EQUIPOS DE VIDRIO CONSULTENOS A LOS TEL: 222 755 23 46

TEL 222 6 01 08 89. WATT SAP 22 23 22 54 50 WWW.EVELSA.COM.MX

E-MAIL: ventas_evelsa@hotmail.com ; ventasevelsa@gmail.com

ADAPTADOR FORMA "Y" DE TRES VIAS CON DOS BOCAS MACHO Y UNA JUNTA BOCA HEMBRA CONICAS

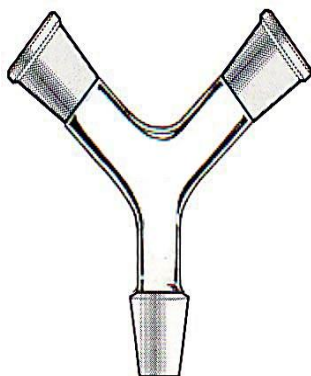


ARTICULO No.	JUNTAS CONICAS		MEDIDAS APROX. EN MM.
	MACHO	JUNTA CONICA HEMBRA	
1016-01	14/23	14/23	60 X 90
1016-02	14/23	19/26	100 X 120
1016-03	19/26	19/26	110 X 130
1016-04	14/23	24/40	110 X 130
1016-05	19/26	24/40	120 X 150
1016-06	24/40	24/40	120 X 150



MODELO 1016

ADAPTADOR FORMA "Y" DE TRES VIAS CON DOS BOCAS HEMBRA Y UNA JUNTA BOCA MACHO CONICAS

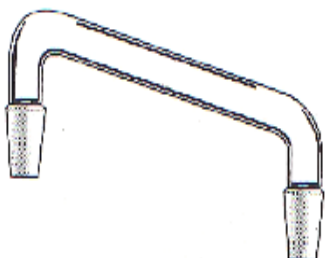


ARTICULO No.	JUNTAS CONICAS		MEDIDAS APROX. EN MM.
	HEMBRA	JUNTA CONICA MACHO	
1017-01	14/23	14/23	60 X 90
1017-02	19/26	14/23	100 X 120
1017-03	19/26	19/26	110 X 130
1017-04	24/40	14/23	110 X 130
1017-05	24/40	19/26	120 X 150
1017-06	24/40	24/40	120 X 150



MODELO 1017

**ADAPTADOR PUENTE DE DESTILACION CON ANGULO A 75°
Y JUNTAS PARALELAS**



ARTICULO No.	JUNTAS CONICAS MACHO	DISTANCIA ENTRE JUNTAS EN MM.
1018-01	14/23	100
1018-02	24/40	200



MODELO 1018

**ADAPTADOR PUENTE DE DESTILACION CON ANGULO A 75°
Y JUNTAS PARALELAS**



ARTICULO No.	JUNTAS CONICAS MACHO	ROSCA P/ TERMOMETRO	MEDIDAS APROX. EN MM.
1019-01	14/23	GL-14	170
1019-02	24/40	GL-14	190



MODELO 1019

FABRICACION ESPECIAL EN EQUIPOS DE VIDRIO CONSULTENOS A LOS TEL: 222 755 23 46
 TEL 222 6 01 08 89. WATT SAP 22 23 22 54 50 WWW.EVELSA.COM.MX
 E-MAIL: ventas_evelsa@hotmail.com ; ventasevelsa@gmail.com

**TAPON EN VIDRIO CON JUNTA CONICA
ESMERILADO "MACHO"**



ARTICULO No.	JUNTA CONICA MACHO
1020-01	14/23
1020-02	19/26
1020-03	24/40
1020-04	29/42
1020-05	No 22
1020-06	No 27




MODELO 1020

**TAPON EN VIDRIO CON JUNTA CONICA
ESMERILADO "MACHO"**



ARTICULO No.	JUNTA CONICA MACHO
1021-01	14/23
1021-02	19/26
1021-03	24/40
1021-04	29/42
1021-05	No 22
1021-06	No 27



MODELO 1021

AGITADOR ESTANDART PARA TRABAJOS A BAJO VACIO



ARTICULO No.	PARA MATRAZ CAP. EN ML	MEDIDAS APROX. LARGO X ANCHO	JUNTA CONICA MACHO
1022-01	500 A 5000	445 X 75	24/40
1022-02	500 A 5000	445 X 75	29/42
1022-03	500 A 5000	445 X 75	34/45
1022-04	2000 A 12000	515 X 110	45/50
1022-05	2000 A 12000	515 X 110	55/50




MODELO 1022

AGITADOR ESTANDART PARA TRABAJOS A ALTO VACIO Y BUJE DE TEFLÓN



ARTICULO No.	JUNTA CONICA MACHO	PARA MATRAZ CAP. EN ML	MEDIDAS APROX. LARGO X ANCHO
1023-01	24/40	250 A 500	440 X 60
1023-02	29/42	500 A 5000	445 X 74
1023-03	34/45	500 A 5000	445 X 74
1023-04	45/50	2000 A 12000	515 X 110
1023-05	55/50	2000 A 12000	515 X 110

MODELO 1023




CONDENSADOR TIPO LIEBIG “RECTO”

ARTICULO No.	JUNTAS CONICAS H/M	LARGO EN MM SIN JUNTAS.
1024-01	14/23	160
1024-02	19/23	200
1024-03	24/40	200
1024-04	24/40	300
1024-05	24/40	400
1024-06	24/40	500
1024-07	24/40	600



MODELO 1024

CONDENSADOR TIPO ALLIN O ROSARIO



ARTICULO No.	JUNTAS CONICAS H/M	LARGO EN MM SIN JUNTAS.
1025-01	14/23	160
1025-02	19/26	200
1025-03	24/40	200
1025-04	24/40	300
1025-05	24/40	400
1025-06	24/40	500
1025-07	24/40	600



MODELO 1025

CONDENSADOR CON SERPENTIN INTERNO TIPO "GRAHAM"



ARTICULO No.	JUNTAS CONICAS H/M	LARGO EN MM SIN JUNTAS
1026-01	14/23	160
1026-02	19/26	200
1026-03	24/40	200
1026-04	24/40	300
1026-05	24/40	400
1026-06	24/40	500
1026-07	24/40	600



MODELO 1026

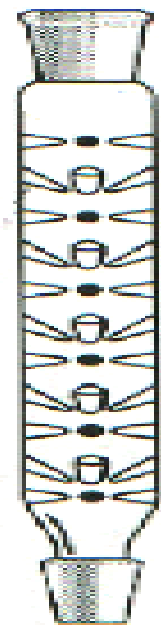
CONDENSADOR TIPO FRIEDRICH



ARTICULO No.	JUNTAS CONICAS H/M	LARGO EN MM SIN JUNTA
1027-01	24/40	200
1027-02	24/40	300
1027-03	24/40	400
1027-04	24/40	500
1027-05	24/40	600

MODELO 1027

COLUMNA TIPO VIGREUX PARA DESTILACION



ARTICULO No.	JUNTAS CONICAS H/M	MEDIDAS EN MM.
1028-01	14/23	200
1028-02	19/26	250
1028-03	24/40	300
1028-04	24/40	400
1028-05	24/40	500
1027-06	24/40	600



MODELO 1028

COLUMNA TIPO SNYDER PARA DESTILACION



EVELSA
especialistas en vidrio y equipos de laboratorio

ARTICULO No.	JUNTAS CONICAS H/M	MEDIDAS EN SECCIONES	EN MM.
1029-01	14/23	3	200
1029-02	19/26	6	300
1029-03	24/40	9	400
1029-04	24/40	12	500
1029-05	24/40	15	600



MODELO 1029

COLUMNA TIPO RECTA PARA DESTILACION Y EMPAQUE




ARTICULO No.	JUNTAS CONICAS H/M	MEDIDAS EN MM.
1030-01	14/23	200
1030-02	19/26	250
1030-03	24/40	300
1030-04	24/40	400
1030-05	24/40	500
1030-06	24/40	600



MODELO 1030

BULBO PARA COLUMNA CON JUNTA SUPERIOR HEMBRA E INFERIOR MACHO



ARTICULO No.	JUNTAS CONICAS H/M	VOLUMEN APROX EN ML.	ALTURA APROX MM.
1031-01	24/40	100	75
1031-02	24/40	250	100
1031-03	24/40	500	120
1031-04	24/40	1000	145
1031-05	29/42	1000	150



MODELO 1031

CABEZA DE DESTILACION CON LLAVES DE SEPARACION DE TEFLON Y PORTA-TERMOMETRO



MODELO 1031 A

ARTICULO No.	JUNTA CONICA HEMBRA MACHO	VOLUMEN DE LA ESFERA MILILITROS
1031 A-01	24/40	100
1031 A-02	24/40	250
1031 A-03	24/40	500
1031 A-04	24/40	1000

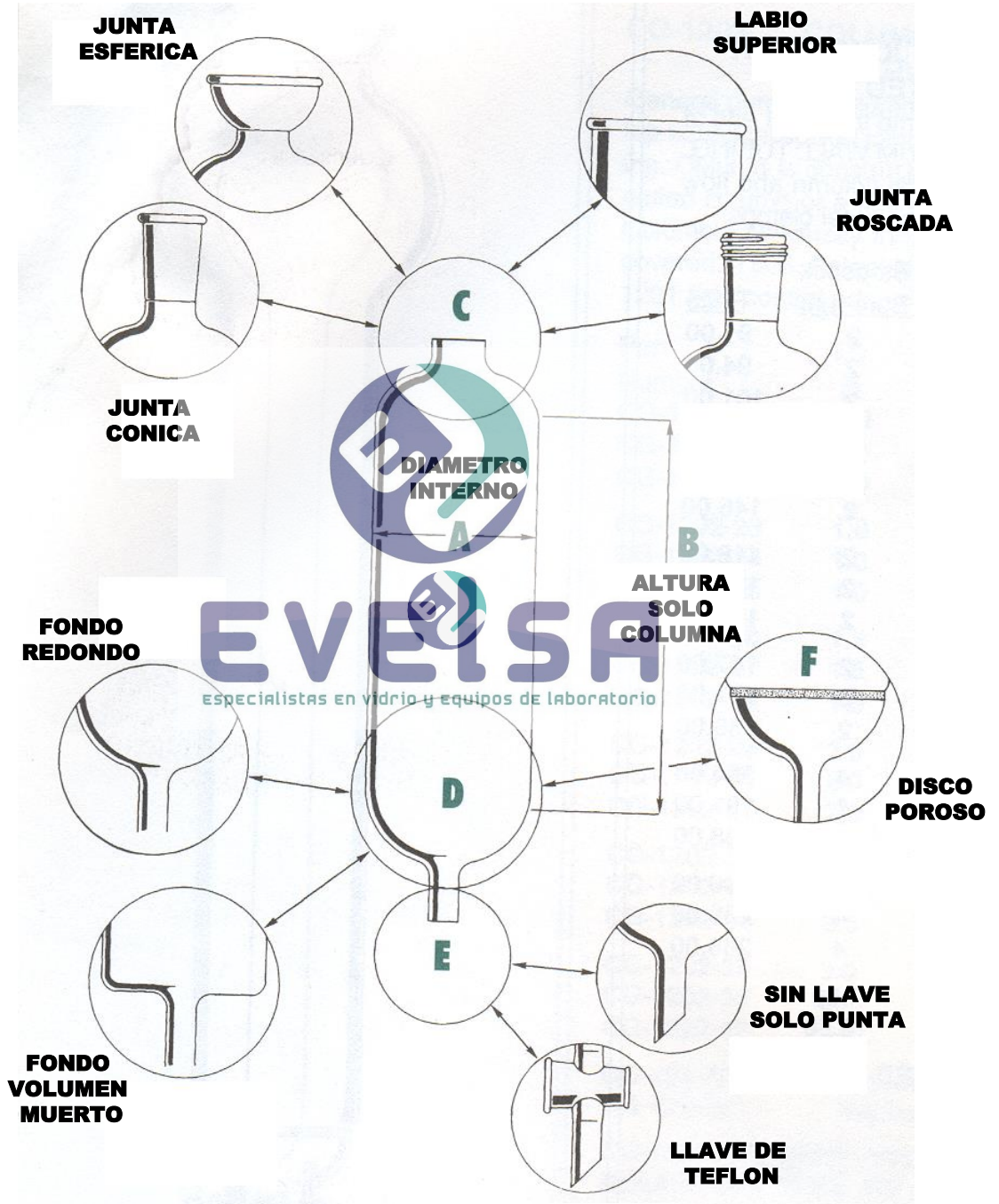
**CABEZA DE DESTILACION PARA EMPACAR ENCHAQUETADO
CON VACIO Y CONDENSADOR RECTO
FABRICACION ESPECIAL**



MODELO 1031 B

FABRICACION ESPECIAL EN EQUIPOS DE VIDRIO CONSULTENOS A LOS TEL: **222 755 23 46**
TEL 222 6 01 08 89. WATT SAP 22 23 22 54 50 WWW.EVELSA.COM.MX
E-MAIL: **ventas_evelsa@hotmail.com ; ventasevelsa@gmail.com**

COLUMNAS



COLUMNA PARA CROMATOGRAFÍA CON LLAVE DE PASO



ARTICULO No.	DIÁMETRO X LARGO EN MM	PASO LUZ DE LA LLAVE	CAPACIDADES EN ML.
1032-01	11 X 150	1.5	10
1032-02	15 X 200	1.5	30
1032-03	19 X 300	1.5	80
1032-04	22 X 300	1.5	110
1032-05	30 X 350	2.5	220
1032-06	34 X 700	2.5	630
1032-07	41 X 500	2.5	650
1032-08	49 X 600	4.0	1100



MODELO 1032

EVELSA
COLUMNA PARA CROMATOGRAFÍA CON LLAVE DE PASO Y FILTRO POROSO



ARTICULO No.	DIÁMETRO X LARGO EN MM	PASO LUZ DE LA LLAVE	CAPACIDADES EN ML.
1033-01	11 X 150	1.5	10
1033-02	15 X 200	1.5	30
1033-03	19 X 300	1.5	80
1033-04	22 X 300	1.5	110
1033-05	30 X 350	2.5	220
1033-06	34 X 700	2.5	630
1033-07	41 X 500	2.5	650
1033-08	49 X 600	4.0	1100

MODELO 1033

COLUMNA PARA CROMATOGRAFÍA CON LLAVE DE PASO Y JUNTA SUPERIOR



ARTICULO No.	DIÁMETRO X LARGO EN MM	CAPACIDADES EN ML.	PASO LUZ DE LA LLAVE	JUNTA CONICA HEMBRA
1034-01	11 X 300	30	1.5	14/23
1034-02	19 X 400	115	1.5	14/23
1034-03	22 X 300	140	1.5	19/26
1034-04	25 X 300	150	1.5	24/40
1034-05	41 X 600	790	2.5	24/40
1034-06	50 X 1000	1875	4.0	24/40




MODELO 1034

COLUMNA PARA CROMATOGRAFÍA CON LLAVE DE PASO, JUNTA SUPERIOR Y DISCO POROSO



ARTICULO No.	DIÁMETRO X LARGO EN MM	CAPACIDADES EN ML.	PASO LUZ DE LA LLAVE	JUNTA CONICA HEMBRA
1035-01	11 X 300	30	1.5	14/23
1035-02	19 X 400	115	1.5	14/23
1035-03	22 X 300	140	1.5	19/26
1035-04	25 X 300	150	1.5	24/40
1035-05	41 X 600	790	2.5	24/40
1035-06	50 X 1000	1875	4.0	24/40



MODELO 1035

FABRICACION ESPECIAL EN EQUIPOS DE VIDRIO CONSULTENOS A LOS TEL: 222 755 23 46

TEL 222 6 01 08 89. WATT SAP 22 23 22 54 50 WWW.EVELSA.COM.MX

E-MAIL: ventas_evelsa@hotmail.com ; ventasevelsa@gmail.com

**COLUMNA PARA CROMATOGRFIA CON BULBO
LLAVE DE PASO Y JUNTA SUPERIOR**




ARTICULO No.	CAPACIDAD DEL BULBO EN ML	DIÁMETRO INTERNO X LARGO EN MM	PASO LUZ DE LA LLAVE	JUNTA CONICA HEMBRA
1036-01	200	11 X 250	1.5	14/23
1036-02	250	15 X 250	1.5	14/23
1036-03	250	19 X 300	2.5	19/26
1036-04	300	22 X 350	2.5	19/26
1036-05	500	30 X 400	2.5	24/40
1036-06	750	34 X 450	2.5	24/40



MODELO 1036

**COLUMNA PARA CROMATOGRFIA CON BULBO
LLAVE DE PASO, JUNTA SUPERIOR
Y DISCO POROSO**


especialistas en vidrio y equipos de laboratorio



ARTICULO No.	CAPACIDAD DEL BULBO EN ML	DIÁMETRO INTERNO X LARGO EN MM	PASO LUZ DE LA LLAVE	JUNTA CONICA HEMBRA
1037-01	200	11 X 250	1.5	14/23
1037-02	250	15 X 250	1.5	14/23
1037-03	250	19 X 300	2.5	19/26
1037-04	300	22 X 350	2.5	19/26
1037-05	500	30 X 400	2.5	24/40
1037-06	750	34 X 450	2.5	24/40

MODELO 1037

**COLUMNA O EMBUDO DE ADICION CILINDRICO
CON LLAVE DE TEFLON Y JUNTAS
SIN GRADUACION**

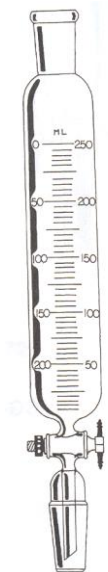


ARTICULO No.	JUNTA CONICA H Y M	PASO LUZ DE LA LLAVE	CAPACIDAD EN ML
1038-01	14/23	1.5	50
1038-02	14/23	1.5	100
1038-03	14/23	1.5	125
1038-04	19/26	2.5	250
1038-05	24/40	2.5	500
1038-06	24/40	2.5	1000
1038-07	24/40	4.0	2000



MODELO 1038

**COLUMNA O EMBUDO DE ADICION CILINDRICO
CON LLAVE DE TEFLON Y JUNTAS
CON GRADUACION**



ARTICULO No.	JUNTA CONICA H Y M	PASO LUZ DE LA LLAVE	CAPACIDAD EN ML
1039-01	14/23	1.5	50
1039-02	14/23	1.5	100
1039-03	14/23	1.5	125
1039-04	19/26	2.5	250
1039-05	24/40	2.5	500
1039-06	24/40	2.5	1000
1039-07	24/40	4.0	2000



MODELO 1039

ÁPARATO DE DESTILACIÓN INTEGRADO CON COLUMNA VIGREUX PARA DESTILACIÓN AL VACÍO



ARTICULO No.	JUNTAS CONICAS H/M	LARGO X ANCHO EN MM
1040-01	14/23	195 X 170
1040-02	19/26	195 X 170
1040-03	24/40	195 X 170
1040-04	29/42	195 X 170



MODELO 1040

TRAMPA DE VACÍO PARA ULTRAFRÍO CON OJIVAS PARA CONECTAR MAGUERAS Y JUNTA CONICA



ARTICULO No.	JUNTA CONICA H/M	DIAMETRO DEL TUBO INTERIOR EN MM	DIAMETRO DEL TUBO EXTERIOR EN MM	LARGO DEL TUBO EXTERIOR EN MM
1041-01	24/40	10	28	200
1041-02	29/42	13	32	250
1041-03	34/45	16	41	250
1041-04	45/50	19	45	250
1041-05	55/50	22	48	250



MODELO 1041



**TRAMPA DE VACIO PARA HIELO SECO
FABRICACION ESPECIAL**



MODELO 1041 A

**EQUIPO DE EXTRACCION CONTINUA
LIQUIDO-LIQUIDO**



ARTICULO No.	H Y M DE LA CAMARA CON EL CONDENSADOR	JUNTA CONICA H Y M DE LA CAMARA CON EL MATRAZ	JUNTA CONICA H Y M DE LA CAMARA CON EL MATRAZ	CAPACIDAD EN ML
1041 B-01	24/40	24/40	24/40	500
1041 B-02	24/40	24/40	24/40	1000
1041 B-03	29/42	29/42	24/40	2000
1041 B-04	34/45	29/42	29/42	3000
1041 B-05	45/50	29/42	29/42	5000



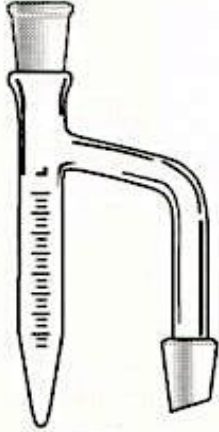
MODELO 1041 B

FABRICACION ESPECIAL EN EQUIPOS DE VIDRIO CONSULTENOS A LOS TEL: **222 755 23 46**

TEL 222 6 01 08 89. WATT SAP 22 23 22 54 50 WWW.EVELSA.COM.MX

E-MAIL: **ventas_evelsa@hotmail.com ; ventasevelsa@gmail.com**

TRAMPA TIPO DEAN STAR CON GRADUACION Y SIN GRADUACION



ARTICULO	JUNTAS CONICAS	
No.	H/M	CAPACIDAD EN ML
1042-01	14/23	10
1042-02	19/26	10
1042-03	24/40	15
1042-04	29/42	50



MODELO 1042

TRAMPA TIPO DEAN STAR CON TUBO DE RETROCESO CON GRADUACION Y SIN GRADUACION



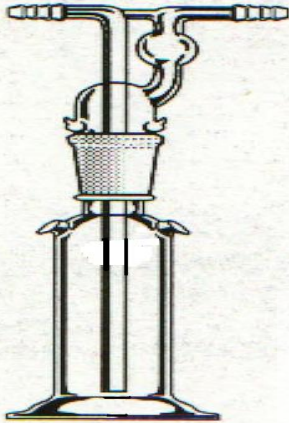
EVELSA
especialistas en vidrio y equipos de laboratorio

ARTICULO	JUNTAS CONICAS	
No.	H/M	CAPACIDAD EN ML
1043-01	14/23	10
1043-02	19/26	10
1043-03	24/40	15
1043-04	29/42	50



MODELO 1043

FRASCO LAVADOR DE GASES CON FILTRO O SIN FILTRO CONEXION PARA MANGUERA



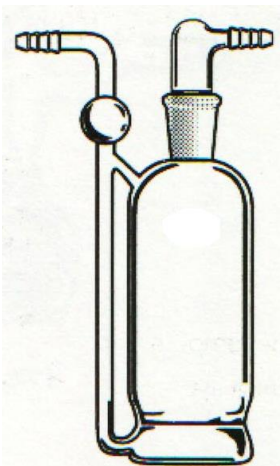
ARTICULO No.	JUNTAS CONICAS H/M	CAPACIDAD EN ML
1044-01	34/45	125
1044-02	34/45	250
1044-03	45/50	500



MODELO 1044

FRASCO LAVADOR DE GASES CON CONEXIÓN PARA MANGUERA

especialistas en vidrio y equipos de laboratorio



ARTICULO No.	JUNTAS CONICAS H/M	CAPACIDAD EN ML
1045-01	34/45	125
1045-02	34/45	250
1045-03	45/50	500

MODELO 1045

FRASCO IMPACTOR CON DIFUSOR Y JUNTAS ESFERICAS



ARTICULO No.	JUNTAS ESFERICAS MACHO	JUNTAS CONICAS H/M	CAPACIDAD EN ML
1046-01	19/9	24/40	125
1046-02	28/15	34/45	250
1046-03	35/25	45/50	500




MODELO 1046



FRASCO IMPACTOR SENCILLO Y JUNTAS ESFERICAS

especialistas en vidrio y equipos de laboratorio



ARTICULO No.	JUNTAS ESFERICAS H/M	JUNTAS CONICAS H/M	CAPACIDAD EN ML
1047-01	19/9	24/40	125
1047-02	28/15	34/45	250
1047-03	35/25	45/50	500



MODELO 1047

**EMBUDO DE SEPARACION TIPO GLOBO
CON LLAVE DE TEFLON**



ARTICULO No.	TAPON No	PASO LUZ DE LA LLAVE	CAPACIDAD EN ML
1048-01	19	1.5	30
1048-02	24	1.5	50
1048-03	24	1.5	125
1048-04	24	2.5	250
1048-05	24	2.5	500
1048-06	24	2.5	1000
1048-07	24	4.0	2000



MODELO 1048

**EMBUDO DE SEPARACION SQUIBB O
PERA CON LLAVE DE TEFLON**



ARTICULO No.	TAPON No.	PASO LUZ DE LA LLAVE	CAPACIDAD EN ML
1049-01	14	1.5	30
1049-02	19	1.5	50
1049-03	22	1.5	125
1049-04	22	2.5	250
1049-05	27	2.5	500
1049-06	27	2.5	1000
1049-07	38	4.0	2000



MODELO 1049

EMBUDO DE SEPARACION SQUIBB O PERA CON LLAVE DE TEFLON Y JUNTAS



ARTICULO No.	JUNTA CONICA H Y M	PASO LUZ DE LA LLAVE	CAPACIDAD EN ML
1050-01	14/23	1.5	30
1050-02	14/23	1.5	50
1050-03	14/23	1.5	125
1050-04	19/26	2.5	250
1050-05	24/40	2.5	500
1050-06	24/40	2.5	1000
1050-07	24/40	4.0	2000



MODELO 1050

EMBUDO DE ADICION CILINDRICO CON LLAVE DE TEFLON, JUNTAS Y BRAZO LATERAL

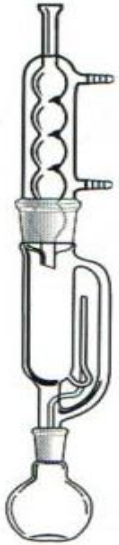


ARTICULO No.	JUNTA CONICA H Y M	PASO LUZ DE LA LLAVE	CAPACIDAD EN ML
1051-01	14/23	1.5	50
1051-02	14/23	1.5	100
1051-03	14/23	1.5	125
1051-04	19/26	2.5	250
1051-05	24/40	2.5	500
1051-06	24/40	2.5	1000
1051-07	24/40	4.0	2000



MODELO 1051

EQUIPO DE EXTRACCION SOXHETL COMPLETO




ARTICULO No.	JUNTA CONICA H Y M DE LA CAMARA CON EL CONDENSADOR	JUNTA CONICA H Y M DE LA CAMARA CON EL MATRAZ	CAPACIDAD EN ML
1052-01	24/40	24/40	50
1052-02	24/40	24/40	125
1052-03	29/42	24/40	250
1052-04	34/45	29/42	250
1052-05	45/50	29/42	500
1052-06	55/50	29/42	1000



MODELO 1052

CONDENSADOR PARA EQUIPO DE EXTRACCION SOXHETL

especialistas en vidrio y equipos de laboratorio



ARTICULO No.	JUNTA INFERIOR	CAPACIDAD DEL MATRAZ
1053-01	24/40	50
1053-02	29/42	125
1053-03	29/42	250
1053-04	45/50	250
1053-05	45/50	500
1053-06	55/50	1000



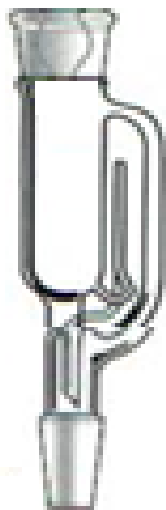
MODELO 1053

FABRICACION ESPECIAL EN EQUIPOS DE VIDRIO CONSULTENOS A LOS TEL: 222 755 23 46

TEL 222 6 01 08 89. WATT SAP 22 23 22 54 50 WWW.EVELSA.COM.MX

E-MAIL: ventas_evelsa@hotmail.com ; ventasevelsa@gmail.com

CORNETA PARA EQUIPO DE EXTRACCION SOXHETL



ARTICULO No.	JUNTA INFERIOR	JUNTA SUPERIOR	CAPACIDAD DEL MATRAZ
1054-01	24/40	34/45	50
1054-02	24/40	34/45	125
1054-03	24/40	45/50	250
1054-04	24/40	45/50	250
1054-05	24/40	45/50	500
1054-06	29/42	55/50	1000



MODELO 1054

EQUIPO DE EXTRACCION SENCILLO LIQUIDO-LIQUIDO



especialistas en vidrio y equipos de laboratorio

ARTICULO No.	JUNTA CONICA H Y M	CAPACIDAD EN ML
1055-01	24/40	500
1055-02	29/42	1000
1055-03	29/42	2000
1055-04	34/45	3000
1055-05	45/50	5000

MODELO 1055

EQUIPO DESTILADOR PARA DETERMINACION DE NITROGENO AMONICAL



ARTICULO No.	CAPACIDAD EN ML	JUNTAS CONICA H Y M
1056-01	500	24/40
1056-02	1000	24/40



MODELO 1056




APARATO PARA MICRO-DESTILACION TIPO KJELDAHL PARA DETERMINACION DE NITROGENO

EVELSA

especialistas en vidrio y equipos de laboratorio



ARTICULO No.	LLAVES TIPO MARIPOSA 2.5
1057-01	VIDRIO
1057-02	TEFLON



MODELO 1057

EMBUDO DE FILTRACION TIPO BUCHNER



ARTICULO No.	CAPACIDAD EN ML	DIAMETRO DEL DISCO EN MM	DIAMETRO DEL EMBUDO EN MM	DIAMETRO DE BASTAGOS EN MM
1058-01	2	10	30	6
1058-02	15	20	45	10
1058-03	30	30	45	10
1058-04	60	40	50	12
1058-05	140	65	65	15
1058-06	350	80	75	22
1058-07	600	90	90	22
1058-07	900	95	100	26



MODELO 1058

EMBUDO DE FILTRACION TIPO BUCHNER CON JUNTA CONICA

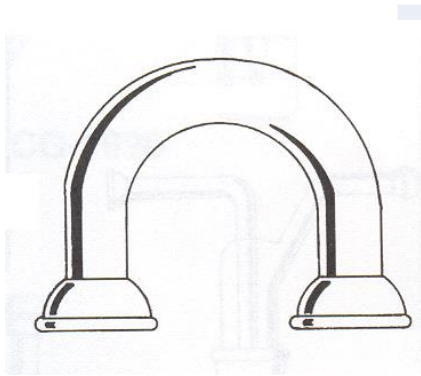


ARTICULO No.	JUNTA CONICA H Y M	CAPACIDAD EN ML DEL EMBUDO	DIAMETRO DEL DISCO EN MM	FILTRO POROSO DEL DISCO
1059-01	14/23	15	20	1,2,3,4
1059-02	14/23	30	30	1,2,3,4
1059-03	24/40	15	20	1,2,3,4
1059-04	24/40	30	30	1,2,3,4
1059-05	24/40	60	40	1,2,3,4
1059-06	24/40	150	60	1,2,3,4


LOS FILTROS POROSOS DE VIDRIO SE DIVIDEN EN 4 GAMAS PREGUNTENOS PARA RECOMENDARLE LOS MEJORES CAMPOS DE APLICACION.

MODELO 1059

ADAPTADOR EN FORMA DE "U" CON JUNTAS ESFERICAS

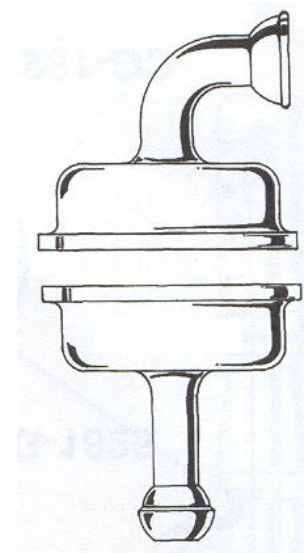


ARTICULO No.	JUNTAS ESFERICA	MEDIDA DE LA JUNTA ESFERICA
1060-01	HEMBRAS	12/5
1060-02	HEMBRAS	18/9
1060-03	HEMBRAS	28/15
1060-04	HEMBRAS	35/25



MODELO 1060

PORTA FILTROS CON JUNTAS ESFERICAS



ARTICULO No.	JUNTAS ESFERICA	MEDIDA DE LA JUNTA ESFERICA
1061-01	HEMBRA Y MACHO	12/5
1061-02	HEMBRA Y MACHO	18/9
1061-03	HEMBRA Y MACHO	28/15
1061-04	HEMBRA Y MACHO	35/25



MODELO 1061

MATRAZ FONDO REDONDO CON JUNTA ESFERICA



ARTICULO No.	MEDIDA DE LA JUNTA ESFERICA	CAPACIDAD EN ML
1062-01	12/5	25
1062-02	12/5	50
1062-03	19/9	50
1062-04	19/9	100
1062-05	29/15	100
1062-06	29/15	125
1062-07	29/15	200
1062-08	29/15	250
1062-09	29/15	500
1062-10	35/25	500
1062-11	35/25	1000
1062-12	35/25	2000
1062-13	35/25	3000



MODELO 1062

MATRAZ DE RECUPERACION O FORMA PERA CON JUNTA CONICA



ARTICULO No.	JUNTA CONICA HEMBRA	CAPACIDAD EN ML
1063-01	14/23	10
1063-02	19/26	10
1063-03	14/23	25
1063-04	19/26	25
1063-05	14/23	50
1063-06	19/26	50
1063-07	24/40	50
1063-08	14/23	100
1063-09	19/26	100
1063-10	24/40	100
1063-11	14/23	250
1063-12	19/26	250
1063-13	24/40	250
1063-14	19/26	500
1063-15	24/40	500
1063-16	29/42	500
1063-17	24/40	1000
1063-18	29/42	1000



MODELO 1063

MATRAZ REDONDO CON FONDO PLANO Y UNA JUNTA CONICA

ARTICULO No.	JUNTA CONICA HEMBRA	CAPACIDAD EN ML
1064-01	14/23	50
1064-02	19/26	50
1064-03	24/40	50
1064-04	14/23	100
1064-05	19/26	100
1064-06	24/40	100
1064-07	29/42	100
1064-08	14/23	250
1064-09	24/40	250
1064-10	29/42	250
1064-11	24/40	500
1064-12	29/42	500
1064-13	24/40	1000
1064-14	29/42	1000
1064-15	34/45	1000
1064-16	45/50	1000
1064-17	24/40	2000
1064-18	29/42	2000
1064-19	34/45	2000
1064-20	45/50	2000
1064-21	34/45	3000
1064-22	45/50	3000
1064-23	55/50	3000
1064-24	45/50	5000
1064-25	55/50	5000



MODELO 1064

MATRAZ FONDO REDONDO Y UNA JUNTA CONICA

ARTICULO No.	JUNTA CONICA HEMBRA	CAPACIDAD EN ML
1065-01	14/23	5
1065-02	19/26	5
1065-03	14/23	10
1065-04	19/26	10
1065-05	14/23	25
1065-06	19/26	25
1065-07	14/23	50
1065-08	19/26	50
1065-09	24/40	50
1065-10	14/23	100
1065-11	19/26	100
1065-12	24/40	100
1065-13	29/42	100
1065-14	14/23	250
1065-15	24/40	250
1065-16	29/42	250
1065-17	14/23	500
1065-18	24/40	500
1065-19	29/42	500
1065-20	24/40	1000
1065-21	29/42	1000
1065-22	34/45	1000
1065-23	45/50	1000
1065-24	24/40	2000
1065-25	29/42	2000
1065-26	34/45	2000
1065-27	45/50	2000
1065-28	24/40	3000
1065-29	34/45	3000
1065-30	45/50	3000
1065-31	24/40	5000
1065-32	29/42	5000
1065-33	34/45	5000
1065-34	45/50	5000
1065-35	55/50	5000



MODELO 1065

FABRICACION ESPECIAL EN EQUIPOS DE VIDRIO CONSULTENOS A LOS TEL: 222 755 23 46
TEL 222 6 01 08 89. WATT SAP 22 23 22 54 50 WWW.EVELSA.COM.MX
 E-MAIL: **ventas_evelsa@hotmail.com ; ventasevelsa@gmail.com**

MATRAZ FONDO REDONDO CON JUNTA CENTRAL Y LATERAL A 45°

ARTICULO No.	JUNTA CONICA HEMBRA CENTRAL	JUNTA CONICA HEMBRA LATERAL	CAPACIDAD EN ML
1066-01	14/23	14/23	10
1066-02	14/23	14/23	50
1066-03	19/26	14/23	50
1066-04	19/26	19/26	50
1066-05	14/23	14/23	100
1066-06	19/26	14/23	100
1066-07	24/40	10/30	100
1066-08	24/40	24/40	100
1066-09	19/26	14/23	250
1066-10	24/40	10/30	250
1066-11	24/40	24/40	250
1066-12	19/26	14/23	500
1066-13	24/40	10/30	500
1066-14	24/40	24/40	500
1066-15	29/42	29/42	500
1066-16	24/40	10/30	1000
1066-17	24/40	24/40	1000
1066-18	29/42	29/42	1000
1066-19	45/50	24/40	3000
1066-20	45/50	24/40	5000

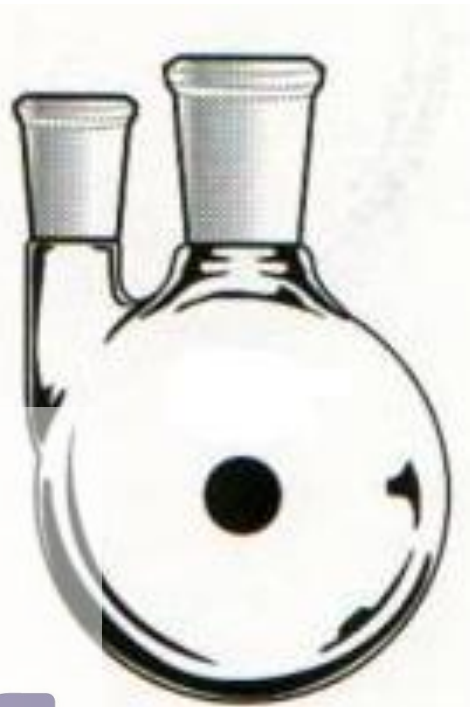


MODELO 1066

FABRICACION ESPECIAL EN EQUIPOS DE VIDRIO CONSULTENOS A LOS TEL: 222 755 23 46
TEL 222 6 01 08 89. WATT SAP 22 23 22 54 50 WWW.EVELSA.COM.MX
 E-MAIL: **ventas_evelsa@hotmail.com ; ventasevelsa@gmail.com**

MATRAZ FONDO REDONDO CON JUNTA CENTRAL Y LATERAL A 90°

ARTICULO No.	JUNTA CONICA HEMBRA CENTRAL	JUNTA CONICA HEMBRA LATERAL	CAPACIDAD EN ML
1067-01	14/23	14/23	10
1067-02	14/23	14/23	50
1067-03	19/26	14/23	50
1067-04	19/26	19/26	50
1067-05	14/23	14/23	100
1067-06	19/26	14/23	100
1067-07	24/40	10/30	100
1067-08	24/40	24/40	100
1067-09	19/26	14/23	250
1067-10	24/40	10/30	250
1067-11	24/40	24/40	250
1067-12	19/26	14/23	500
1067-13	24/40	10/30	500
1067-14	24/40	24/40	500
1067-15	29/42	29/42	500
1067-16	24/40	10/30	1000
1067-17	24/40	24/40	1000
1067-18	29/42	29/42	1000
1067-19	45/50	24/40	3000
1067-20	45/50	24/40	5000



MODELO 1067

FABRICACION ESPECIAL EN EQUIPOS DE VIDRIO CONSULTENOS A LOS TEL: 222 755 23 46
TEL 222 6 01 08 89. WATT SAP 22 23 22 54 50 WWW.EVELSA.COM.MX
 E-MAIL: **ventas_evelsa@hotmail.com ; ventasevelsa@gmail.com**

MATRAZ FONDO REDONDO CON JUNTA CENTRAL Y DOS JUNTAS LATERALES A 45°

ARTICULO No.	JUNTA CONICA HEMBRA CENTRAL	JUNTAS CONICAS HEMBRA LATERALES	CAPACIDAD EN ML
1068-01	14/23	14/23	25
1068-02	14/23	14/23	50
1068-03	19/26	14/23	50
1068-04	19/26	19/26	50
1068-05	14/23	14/23	100
1068-06	19/26	14/23	100
1068-07	24/40	10/30	100
1068-08	24/40	24/40	100
1068-09	19/26	14/23	250
1068-10	24/40	10/30	250
1068-11	24/40	24/40	250
1068-12	19/26	14/23	500
1068-13	24/40	10/30	500
1068-14	24/40	24/40	500
1068-15	29/42	29/42	500
1068-16	24/40	10/30	1000
1068-17	24/40	24/40	1000
1068-18	29/42	29/42	1000
1068-19	45/50	24/40	3000
1068-20	45/50	24/40	5000



MODELO 1068

FABRICACION ESPECIAL EN EQUIPOS DE VIDRIO CONSULTENOS A LOS TEL: 222 755 23 46
TEL 222 6 01 08 89. WATT SAP 22 23 22 54 50 WWW.EVELSA.COM.MX
 E-MAIL: **ventas_evelsa@hotmail.com ; ventasevelsa@gmail.com**

MATRAZ FONDO REDONDO CON JUNTA CENTRAL Y DOS JUNTAS LATERALES A 90°

ARTICULO No.	JUNTA CONICA HEMBRA CENTRAL	JUNTAS CONICAS HEMBRA LATERALES	CAPACIDAD EN ML
1069-01	14/23	14/23	25
1069-02	14/23	14/23	50
1069-03	19/26	14/23	50
1069-04	19/26	19/26	50
1069-05	14/23	14/23	100
1069-06	19/26	14/23	100
1069-07	24/40	10/30	100
1069-08	24/40	24/40	100
1069-09	19/26	14/23	250
1069-10	24/40	10/30	250
1069-11	24/40	24/40	250
1069-12	19/26	14/23	500
1069-13	24/40	10/30	500
1069-14	24/40	24/40	500
1069-15	29/42	29/42	500
1069-16	24/40	10/30	1000
1069-17	24/40	24/40	1000
1069-18	29/42	29/42	1000
1069-19	45/50	24/40	3000
1069-20	45/50	24/40	5000

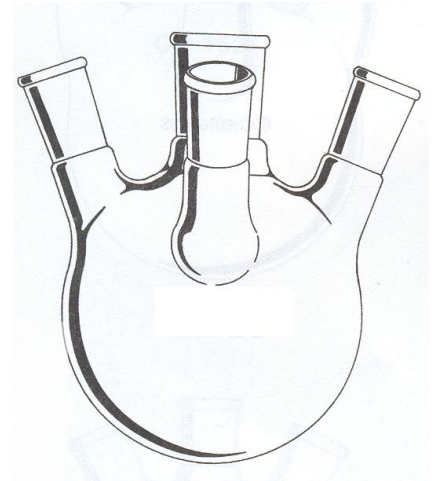


MODELO 1069

FABRICACION ESPECIAL EN EQUIPOS DE VIDRIO CONSULTENOS A LOS TEL: 222 755 23 46
TEL 222 6 01 08 89. WATT SAP 22 23 22 54 50 WWW.EVELSA.COM.MX
 E-MAIL: **ventas_evelsa@hotmail.com ; ventasevelsa@gmail.com**

**MATRAZ FONDO REDONDO CON JUNTA CENTRAL
Y DOS JUNTAS LATERALES A 90° o 45°
CON LA CUARTA JUNTA FRONTAL**

ARTICULO No.	JUNTA CONICA HEMBRA CENTRAL	JUNTAS CONICAS HEMBRA LATERALES	CUARTA JUNTA CONICA FRONTAL	CAPACIDAD EN ML
1070-01	24/40	14/23	14/23	100
1070-02	24/40	24/40	24/40	100
1070-03	29/42	24/40	24/40	100
1070-04	24/40	14/23	14/23	250
1070-05	24/40	24/40	24/40	250
1070-06	29/42	24/40	24/40	250
1070-07	24/40	14/23	14/23	500
1070-08	24/40	24/40	24/40	500
1070-09	29/42	24/40	24/40	500
1070-10	34/45	24/40	24/40	500
1070-11	24/40	24/40	24/40	1000
1070-12	29/42	24/40	24/40	1000
1070-13	34/45	24/40	24/40	1000
1070-14	29/42	24/40	24/40	3000
1070-15	34/45	24/40	24/40	3000
1070-16	45/50	24/40	24/40	3000
1070-17	29/42	24/40	24/40	5000
1070-18	34/45	24/40	24/40	5000
1070-19	45/50	24/40	24/40	5000
1070-20	45/50	29/42	29/42	5000

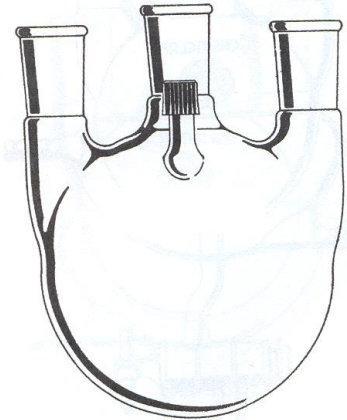


MODELO 1070

FABRICACION ESPECIAL EN EQUIPOS DE VIDRIO CONSULTENOS A LOS TEL: 222 755 23 46
TEL 222 6 01 08 89. WATT SAP 22 23 22 54 50 WWW.EVELSA.COM.MX
 E-MAIL: **ventas_evelsa@hotmail.com ; ventasevelsa@gmail.com**

**MATRAZ FONDO REDONDO CON JUNTA CENTRAL
UNA O DOS JUNTAS LATERALES A 90° o 45°
CON PORTA TERMOMETRO**

ARTICULO No.	JUNTA CONICA HEMBRA CENTRAL	JUNTAS CONICAS HEMBRA LATERALES	ROSCA PARA PORTA-TERMOMETRO	CAPACIDAD EN ML
1071-01	24/40	14/23	GL-14	100
1071-02	24/40	24/40	GL-14	100
1071-03	29/42	24/40	GL-14	100
1071-04	24/40	14/23	GL-14	250
1071-05	24/40	24/40	GL-14	250
1071-06	29/42	24/40	GL-14	250
1071-07	24/40	14/23	GL-14	500
1071-08	24/40	24/40	GL-14	500
1071-09	29/42	24/40	GL-14	500
1071-10	34/45	29/42	GL-14	500
1071-11	24/40	24/40	GL-18	1000
1071-12	29/42	24/40	GL-18	1000
1071-13	34/45	29/42	GL-18	1000
1071-14	29/42	24/40	GL-18	3000
1071-15	34/45	29/42	GL-18	3000
1071-16	45/50	24/40	GL-18	3000
1071-17	29/42	24/40	GL-18	5000
1071-18	34/45	29/42	GL-18	5000
1071-19	45/50	24/40	GL-18	5000
1071-20	45/50	29/42	GL-18	5000



MODELO 1071

FABRICACION ESPECIAL EN EQUIPOS DE VIDRIO CONSULTENOS A LOS TEL: 222 755 23 46
TEL 222 6 01 08 89. WATT SAP 22 23 22 54 50 WWW.EVELSA.COM.MX
 E-MAIL: **ventas_evelsa@hotmail.com ; ventasevelsa@gmail.com**

MATRAZ FORMA CONICO O CORAZON CON UNA JUNTA CONICA

ARTICULO No.	JUNTA CONICA HEMBRA	CAPACIDAD EN ML
1072-01	14/23	5
1072-02	19/26	5
1072-03	14/23	10
1072-04	19/26	10
1072-05	14/23	25
1072-06	19/26	25
1072-07	14/23	50
1072-08	19/26	50
1072-09	24/40	50
1072-10	14/23	100
1072-11	19/26	100
1072-12	24/40	100
1072-13	29/42	100
1072-14	14/23	250
1072-15	19/26	250
1072-16	24/40	250
1072-17	29/42	250
1072-18	19/26	500
1072-19	24/40	500
1072-20	29/42	500



MODELO 1072

**MATRAZ FORMA CONICO O CORAZON
CON UNA JUNTA CONICA CENTRAL Y UNA LATERAL A 45°**

ARTICULO No.	JUNTA	JUNTA CONICA	CAPACIDAD EN ML
	CONICA HEMBRA CENTRAL	HEMBRA LATERAL	
1073-01	14/23	10/18	10
1073-02	14/23	14/23	10
1073-03	14/23	10/18	25
1073-04	14/23	14/23	25
1073-05	19/26	10/18	25
1073-06	19/26	19/26	25
1073-07	14/23	10/18	50
1073-08	14/23	14/23	50
1073-09	19/26	10/18	50
1073-10	19/26	19/26	50
1073-11	14/23	10/18	100
1073-12	14/23	14/23	100
1073-13	19/26	10/18	100
1073-14	19/26	19/26	100
1073-15	24/40	10/18	100
1073-16	24/40	24/40	100
1073-17	29/42	10/18	100
1073-18	29/42	29/42	100
1073-19	19/26	10/18	250
1073-20	19/26	19/26	250
1073-21	24/40	10/18	250
1073-22	24/40	24/40	250
1073-23	29/42	10/18	250
1073-24	29/42	29/42	250
1073-25	19/26	10/18	500
1073-26	19/26	19/26	500
1073-27	24/40	10/18	500
1073-28	24/40	24/40	500
1073-29	29/42	10/18	500
1073-30	29/42	29/42	500



MODELO 1073

FABRICACION ESPECIAL EN EQUIPOS DE VIDRIO CONSULTENOS A LOS TEL: 222 755 23 46
TEL 222 6 01 08 89. WATT SAP 22 23 22 54 50 WWW.EVELSA.COM.MX
 E-MAIL: **ventas_evelsa@hotmail.com ; ventasevelsa@gmail.com**

**MATRAZ FORMA CONICO O CORAZON
CON UNA JUNTA CONICA CENTRAL Y DOS JUNTAS LATERALES A 45°**



ARTICULO No.	JUNTA CONICA HEMBRA CENTRAL	JUNTAS CONICAS HEMBRA LATERALES	CAPACIDAD EN ML
1074-01	19/26	14/23	25
1074-02	19/26	14/23	50
1074-03	24/40	14/23	50
1074-04	19/26	14/23	100
1074-05	24/40	14/23	100
1074-06	29/42	14/23	100
1074-07	19/26	14/23	250
1074-08	24/40	14/23	250
1074-09	29/42	14/23	250
1074-10	19/26	14/23	500
1074-11	24/40	14/23	500
1074-12	29/42	14/23	500



MODELO 1074

MATRAZ ERLLENMEYER CON JUNTA CONICA GRADUADO



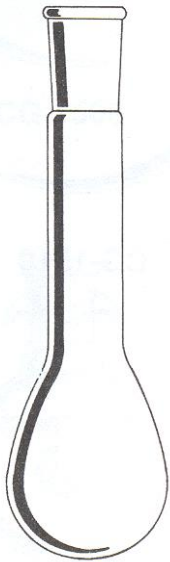
ARTICULO No.	MATRAZ EN MILILITROS	JUNTA CONICA HEMBRA
1074 A-01	50	14/23
1074 A-02	125	24/40
1074 A-03	250	24/40
1074 A-04	500	24/40
1074 A-05	1000	24/40
1074 A-06	1000	29/42
1074 A-07	2000	45/50
1074 A-08	4000	45/50
1074 A-09	4000	55/50



MODELO 1074 A

FABRICACION ESPECIAL EN EQUIPOS DE VIDRIO CONSULTENOS A LOS TEL: 222 755 23 46
TEL 222 6 01 08 89. WATT SAP 22 23 22 54 50 WWW.EVELSA.COM.MX
 E-MAIL: **ventas_evelsa@hotmail.com ; ventasevelsa@gmail.com**

MATRAZ FORMA KJELDAHL CON JUNTA CONICA

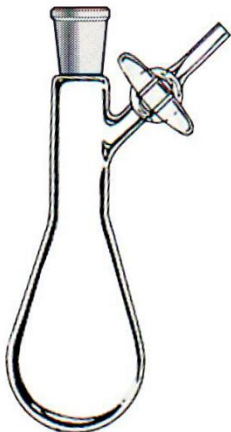


ARTICULO No.	JUNTA CONICA HEMBRA	CAPACIDAD EN ML
1075-01	14/23	25
1075-02	14/23	50
1075-03	14/23	100
1075-04	24/40	100
1075-05	24/40	300
1075-06	24/40	500
1075-07	29/42	500
1075-08	24/40	800
1075-09	29/42	800



MODELO 1075

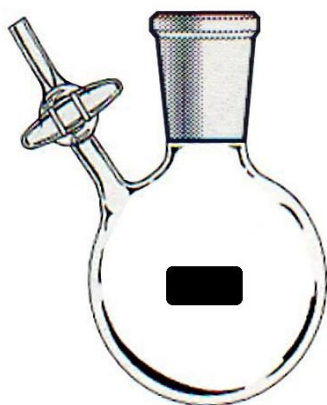
MATRAZ FORMA KJELDAHL CON JUNTA CONICA Y LLAVE LATERAL DE TEFLON



ARTICULO No.	JUNTA CONICA HEMBRA	PASO LUZ DE LA LLAVE EN ML	CAPACIDAD EN ML
1076-01	14/23	1.5	10
1076-02	14/23	1.5	25
1076-03	14/23	1.5	50
1076-04	19/26	1.5	100
1076-05	19/26	2.5	200
1076-06	24/40	2.5	100
1076-07	24/40	2.5	200
1076-08	24/40	2.5	500

MODELO 1076

**MATRAZ FONDO REDONDO DE ALMACENAJE
CON LLAVE LATERAL DE TEFLON Y JUNTA CENTRAL CONICA**

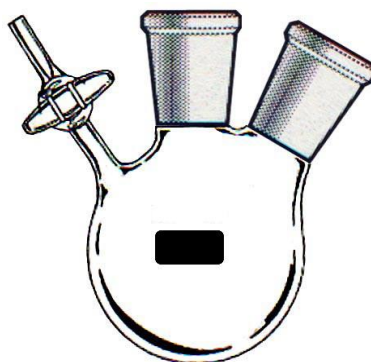


ARTICULO No.	JUNTA CONICA HEMBRA	PASO LUZ DE LA LLAVE	CAPACIDAD EN ML
1077-01	14/23	1.5	50
1077-02	14/23	1.5	100
1077-03	19/26	1.5	50
1077-04	19/26	1.5	100
1077-05	19/26	2.5	250
1077-06	24/40	2.5	100
1077-07	24/40	2.5	250
1077-08	24/40	2.5	500



MODELO 1077

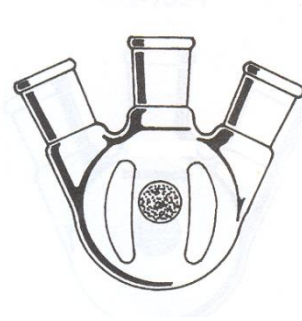
**MATRAZ FONDO REDONDO DE ALMACENAJE
CON LLAVE LATERAL DE TEFLON, JUNTA CENTRAL
Y JUNTA LATERAL CONICA A 45°**



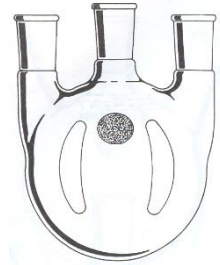
ARTICULO No.	JUNTA CONICA HEMBRA CENTRAL	JUNTA CONICA HEMBRA LATERAL	PASO LUZ DE LA LLAVE	CAPACIDAD EN ML
1078-01	14/23	14/23	1.5	50
1078-02	19/26	14/23	1.5	100
1078-03	19/26	19/26	2.5	250
1078-04	24/40	14/23	1.5	100
1078-05	24/40	19/26	2.5	250
1078-06	24/40	24/40	2.5	500

MODELO 1078

MATRAZ CON COSTILLAS O BAFLES FONDO REDONDO PARA AGITACION FABRICACION ESPECIAL SEGÚN NECESIDADES DEL USUARIO

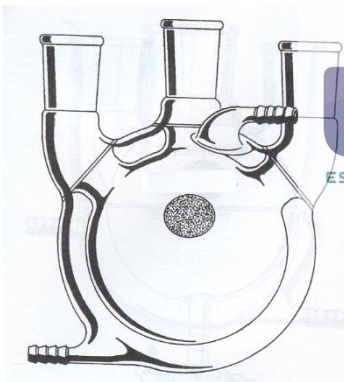


ARTICULO No.	JUNTAS CONICAS H Y M	CAPACIDAD EN ML
1078 A	14/23	50 a 1000
1078 B	24/40	50 a 5000



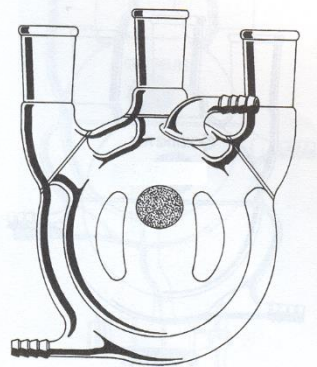
MODELO 1078 AB

MATRAZ CON O SIN COSTILLAS O BAFLES FONDO REDONDO PARA AGITACION ENCHAQUETADO FABRICACION ESPECIAL



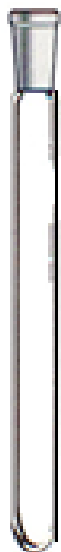
ARTICULO No.	JUNTAS CONICAS H Y M	CAPACIDAD EN ML
1078 C	14/23	500 a 5000
1078 D	24/40	500 a 5000

ESPECIALISTAS EN VIDRIO Y EQUIPOS DE LABORATORIO



MODELO 1078 CD

**TUBO DE REACCION O DE ALMACENAJE
PARA DIGESTORES Y JUNTA CONICA**

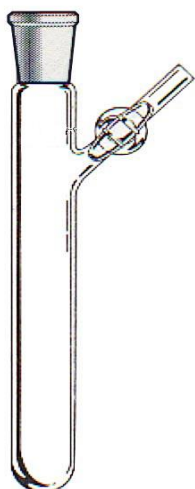


ARTICULO O No.	JUNTA CONICA HEMBRA	DIAMETRO X LARGO APROX EN MM	CAPACIDA D EN ML
1079-01	14/23	25 X 198	25
1079-02	14/23	28 X 231	50
1079-03	14/23	32 X 281	100
1079-04	19/26	28 X 241	50
1079-05	19/26	32 X 296	100
1079-06	24/40	32 X 300	100
1079-07	24/40	41 X 375	250



MODELO 1080

**TUBO DE REACCION O DE ALMACENAJE
PARA DIGESTORES Y JUNTA CONICA
CON LLAVE LATERAL**




ARTICULO No.	JUNTA CONICA HEMBRA	PASO DE LA LLAVE	DIAMETRO X LARGO APROX EN MM	CAPACIDA D EN ML
1080-01	14/23	1.5	25 X 198	25
1080-02	14/23	1.5	28 X 231	50
1080-03	14/23	1.5	32 X 281	100
1080-04	19/26	2.5	28 X 241	50
1080-05	19/26	2.5	32 X 296	100
1080-06	24/40	2.5	32 X 300	100
1080-07	24/40	2.5	41 X 375	250



MODELO 1080

MANIFOLD CON LLAVES DE TEFLON O DE VIDRIO



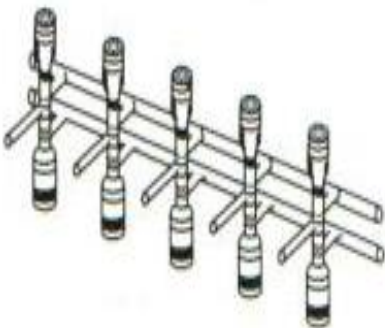
ARTICULO No.	PASO LUZ DE LA LLAVE	LARGO X ALTURA X FONDO EN MM APROX
1081-01	1.5	450 X 80 X 83
1081-02	2.5	480 X 85 X 88
1081-03	4.0	500 X 87 X 90



MODELO 1081

EVELSA
especialistas en vidrio y equipos de laboratorio

MANIFOLD CON LLAVES DE AGUJA PARA ALTO VACIO



ARTICULO No.	PASO LUZ DE LA LLAVE DE AGUJA	LARGO X ALTURA X FONDO EN MM APROX
1082-01	5.0	450 X 80 X 83
1082-02	9.0	480 X 85 X 88
1082-03	11.0	500 X 87 X 90

MODELO 1082

**LLAVE DE AGUJA PARA ALTO VACIO PASO RECTO
CON TAPON DE TEFLON**



ARTICULO No.	PASO LUZ DE LA LLAVE DE AGUJA
1083-01	5.0
1083-02	9.0
1083-03	11.0



MODELO 1083

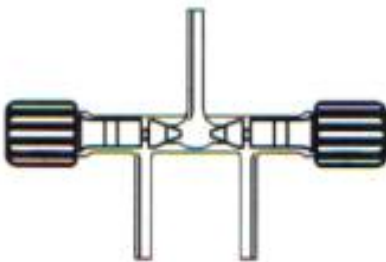
**LLAVE DE AGUJA PARA ALTO VACIO PASO EN ANGULO FORMA "L"
CON TAPON DE TEFLON**



ARTICULO No.	PASO LUZ DE LA LLAVE DE AGUJA
1084-01	5.0
1084-02	9.0
1084-03	11.0

MODELO 1084

**LLAVE DE AGUJA PARA ALTO VACIO TRIPLE PASO FORMA "H"
CON TAPON DE TEFLON**



ARTICULO No.	PASO LUZ DE LA LLAVE DE AGUJA
1085-01	5.0
1085-02	9.0
1085-03	11.0



MODELO 1085

**LLAVE PARA VACIO PASO RECTO
CON TAPON DE VIDRIO**



ARTICULO No.	PASO LUZ DE LA LLAVE EN MM	MEDIDA DE LA LLAVE EN MM
1086-01	2	12.60 / 40
1086-02	4	17.35 / 50



MODELO 1086

LLAVE PARA VACIO PASO EN ANGULO FORMA " L "
CON TAPON DE VIDRIO



ARTICULO No.	PASO LUZ DE LA LLAVE EN MM	MEDIDA DE LA LLAVE EN MM
1087-01	2	15 / 35
1087-02	4	17 / 40



MODELO 1087

LLAVE PARA VACIO TRIPLE PASO EN FORMA " H "
CON TAPON DE VIDRIO

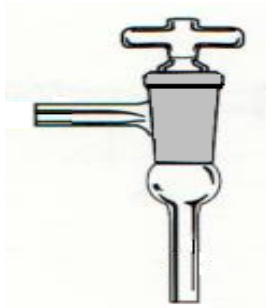


ARTICULO No.	PASO LUZ DE LA LLAVE EN MM	MEDIDA DE LA LLAVE EN MM
1088-01	2	14.5 / 50
1088-02	4	16.2 / 56
1088-03	6	25 / 66

MODELO 1088



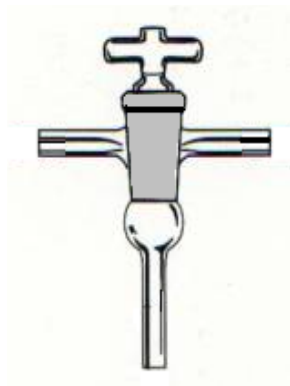
**LLAVE PARA VACIO PASO EN ANGULO FORMA “ T ”
CON TAPON DE VIDRIO**



ARTICULO No.	PASO LUZ DE LA LLAVE EN MM	MEDIDA DE LA LLAVE EN MM
1089-01	2	15 / 35
1089-02	4	17 / 40
1089-03	6	20 / 44

MODELO 1089

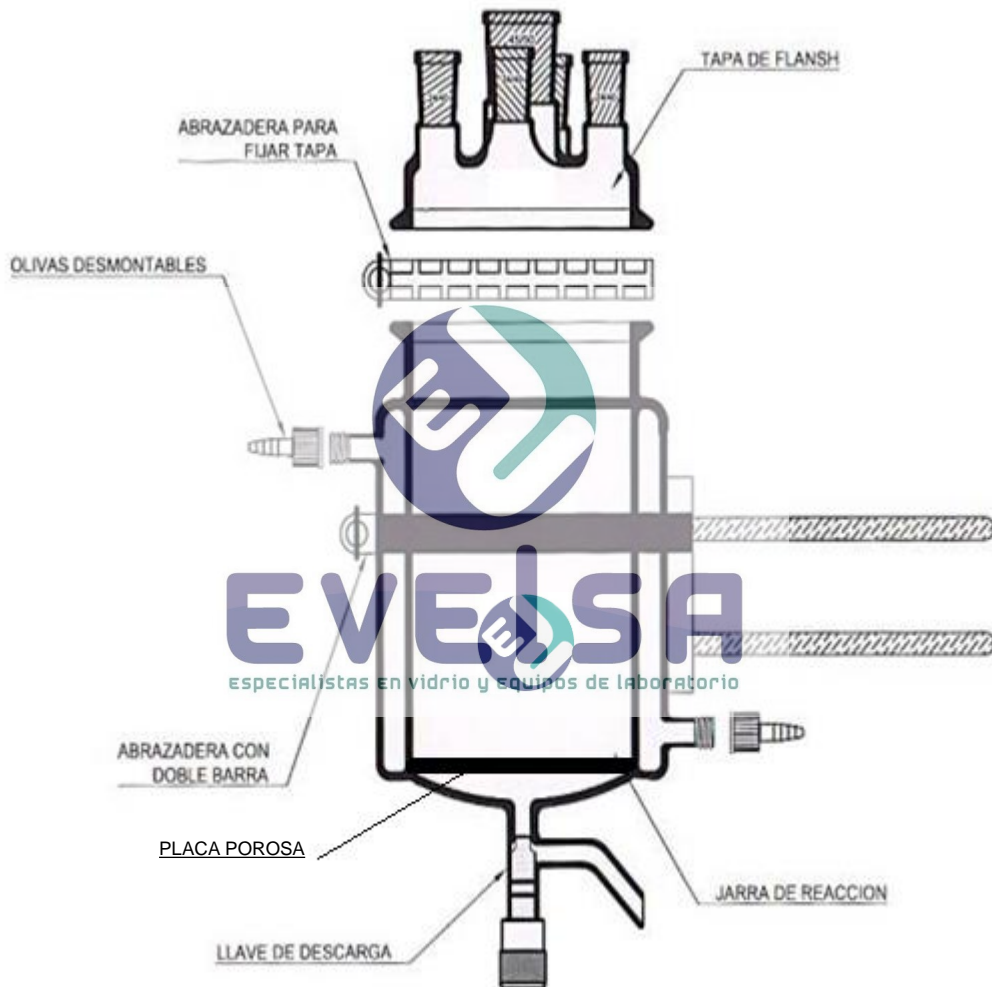
**LLAVE PARA VACIO TRIPLE PASO EN FORMA “ T ”
CON TAPON DE VIDRIO**



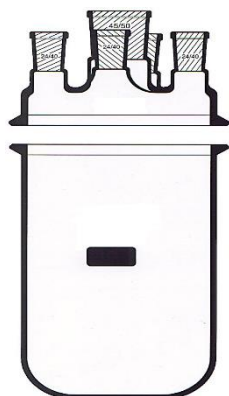
ARTICULO No.	PASO LUZ DE LA LLAVE EN MM	MEDIDA DEL CUERPO DE LA LLAVE EN MM
1090-01	2	15 / 35
1090-02	4	17 / 40
1090-03	6	20 / 44

MODELO 1090

REACTORES EN VIDRIO BOROSILICATO



JARRA DE REACCION CILINDRICA SENCILLA

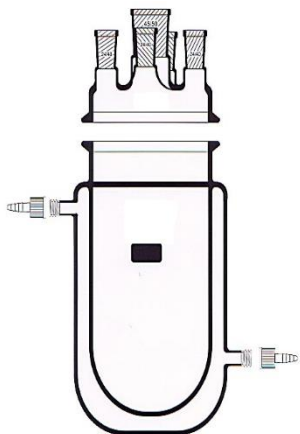


ARTICULO No.	CAPACIDAD EN ML	MEDIDA DEL FLANSH EN MM	ALTO X DIAMETRO EN MM
1091-01	500	140	145 X 140
1091-02	1000	140	165 X 140
1091-03	2000	140	185 X 140
1091-04	3000	160	260 X 160
1091-05	4000	160	330 X 160
1091-06	5000	160	330 X 160



MODELO 1091

JARRA DE REACCION CILINDRICA SENCILLA ENCHAQUETADA



ARTICULO No.	CAPACIDAD EN ML	MEDIDA DEL FLANSH EN MM	ALTO X DIAMETRO EN MM
1092-01	500	140	145 X 140
1092-02	1000	140	165 X 140
1092-03	2000	140	185 X 140
1092-04	3000	160	260 X 160
1092-05	4000	160	330 X 160
1092-06	5000	160	330 X 160



MODELO 1092

**JARRA DE REACCION CILINDRICA SENCILLA
CON LLAVE DE DESCARGA**

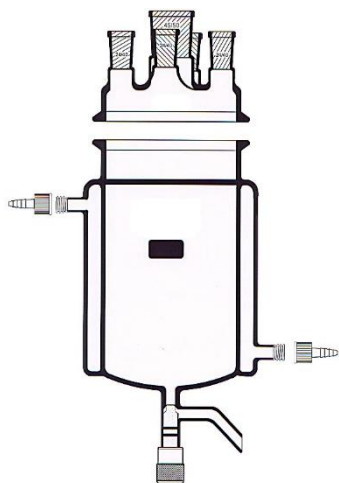


ARTICULO No.	CAPACIDAD EN ML	MEDIDA DEL FLANSH EN MM	ALTO X DIAMETRO EN MM
1093-01	500	140	225 X 140
1093-02	1000	140	245 X 140
1093-03	2000	140	265 X 140
1093-04	3000	160	320 X 160
1093-05	4000	160	410 X 160
1093-06	5000	160	410 X 200



MODELO 1093

**JARRA DE REACCION CILINDRICA SENCILLA ENCHAQUETADA
CON LLAVE DES DESCARGA**

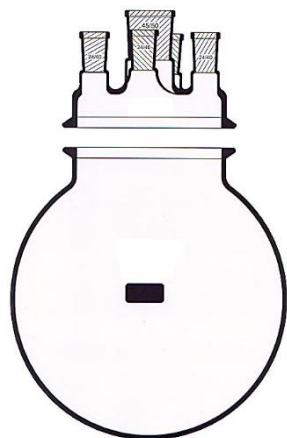


ARTICULO No.	CAPACIDAD EN ML	MEDIDA DEL FLANSH EN MM	ALTO X DIAMETRO EN MM
1094-01	500	140	225 X 140
1094-02	1000	140	245 X 140
1094-03	2000	140	265 X 140
1094-04	3000	160	320 X 160
1094-05	4000	160	410 X 160
1094-06	5000	160	410 X 200



MODELO 1094

**MATRAZ FONDO REDONDO TIPO REACTOR
CON FLANSH INDUSTRIAL**



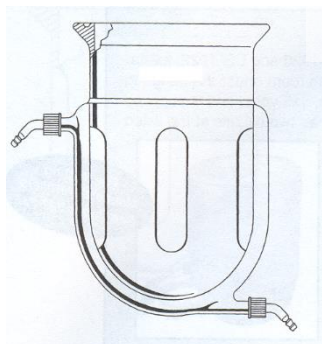
ARTICULO No.	CAPACIDAD EN ML	MEDIDA DEL FLANSH EN MM	ALTO X DIAMETRO EN MM APROX
1095-01	6000	140	336 X 236
1095-02	10000	140	379 X 279
1095-03	12000	140	395 X 295
1095-04	20000	160	445 X 345
1095-05	22000	160	447 X 347
1095-06	50000	160	780 X 458



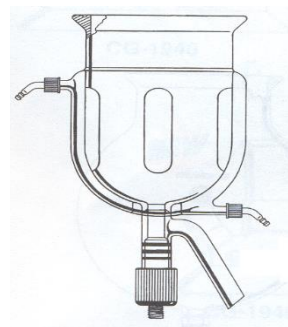
MODELO 1095

JARRA DE REACCION CON COSTILLAS O BAFLES, CON O SIN LLAVE DE DESCARGA FABRICACION ESPECIAL SEGÚN NECESIDADES DEL USUARIO CON O SIN CHAQUETA

EVELSA

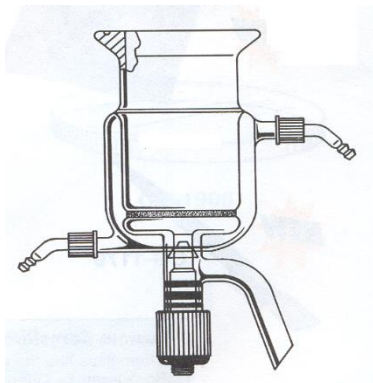


ARTICULO No.	CAPACIDAD EN ML.
1096-01	SIN LLAVE 500 A 5000
1096-02	CON LLAVE 500 A 5000



MODELO 1096

JARRA DE REACCION CON PLACA POROSA CON O SIN LLAVE DE DESCARGA FABRICACION ESPECIAL SEGÚN NECESIDADES DEL USUARIO CON O SIN CHAQUETA

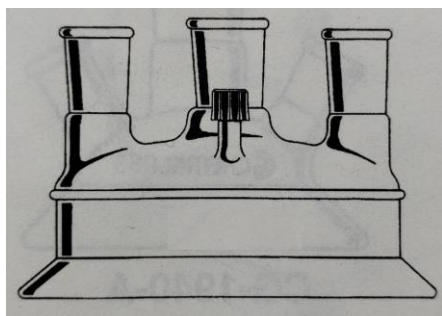


ARTICULO No.	CAPACIDAD EN ML
1097	50 a 5000


MODELO 1097

TAPA PARA REACTOR CON FLANSH INDUSTRIAL TRES BOCAS CON PORTA TERMOMETRO

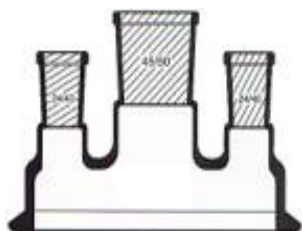
ARTICULO No.	MEDIDA DEL FLANSH EN MM	JUNTA CONICA HEMBRA CENTRAL	JUNTA CONICA HEMBRA CENTRAL LATERALES	PORTA TERMOMOMETRO ROSCADO
1098-01	140	24/40	24/40	GL-18
1098-02	140	29/42	24/40	GL-18
1098-03	140	34/45	24/40	GL-18
1098-04	160	34/45	29/42	GL-18
1098-05	160	45/50	29/42	GL-18
1098-06	160	55/50	29/42	GL-18



MODELO 1098



**TAPA PARA REACTOR CON FLANSH INDUSTRIAL
TRES BOCAS**

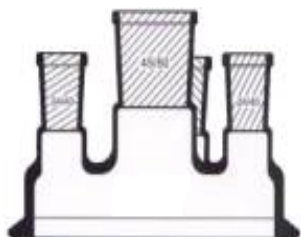


ARTICULO No.	MEDIDA DEL FLANSH EN MM	JUNTA CONICA HEMBRA CENTRAL	JUNTA CONICA HEMBRA CENTRAL LATERALES
1099-01	140	24/40	24/40
1099-02	140	29/42	24/40
1099-03	140	34/45	24/40
1099-04	160	34/45	29/42
1099-05	160	45/50	29/42
1099-06	160	55/50	29/42



MODELO 1099

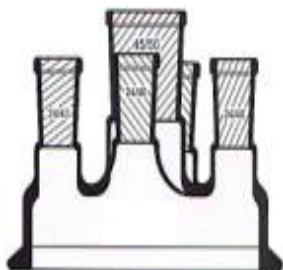
**TAPA PARA REACTOR CON FLANSH INDUSTRIAL
CUATRO BOCAS**



ARTICULO No.	MEDIDA DEL FLANSH EN MM	JUNTA CONICA HEMBRA CENTRAL	JUNTA CONICA HEMBRA CENTRAL LATERALES
1100-01	140	24/40	24/40
1100-02	140	29/42	24/40
1100-03	140	34/45	24/40
1100-04	160	34/45	29/42
1100-05	160	45/50	29/42
1100-06	160	55/50	29/42

MODELO 1100

**TAPA PARA REACTOR CON FLANSH INDUSTRIAL
CINCO BOCAS**



ARTICULO No.	MEDIDA DEL FLANSH EN MM	JUNTA CONICA HEMBRA CENTRAL	JUNTA CONICA HEMBRA CENTRAL LATERALES
1101-01	140	24/40	24/40
1101-02	140	29/42	24/40
1101-03	140	34/45	24/40
1101-04	160	34/45	29/42
1101-05	160	45/50	29/42
1101-06	160	55/50	29/42



MODELO 1101

JUNTA DE TEFLON PTFE PARA SELLO DE FLANSH INDUSTRIAS

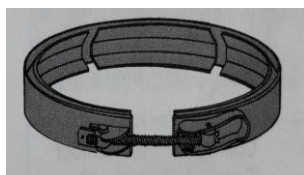


ARTICULO No.	MEDIDA DE LA JUNTA DE TEFLON EN MM
1102-01	140
1102-02	160



MODELO 1102

ABRAZADERA DE ACERO INOXIDABLE PARA SUJETAR FLANSH INDUSTRIAS

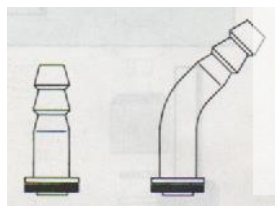


ARTICULO No.	MEDIDA DE LA JUNTA DE TEFLON EN MM
1103-01	140
1103-02	160



MODELO 1103

OJIVAS DESMONTABLES DE POLIPROPILENO PARA ROSCA GL-18




ARTICULO No.	TIPO DE OLIVA
1104-01	RECTA
1104-02	CURVA



MODELO 1104

ABRAZADERA DE ACERO INOXIDABLE PARA SUJETAR CUERPO DE JARRA O REACTOR



ARTICULO No.	DIAMETRO PARA FIJAR JARRA
1105-01	140
1105-02	160




MODELO 1105

JARRA DE CROMATOGRAFIA

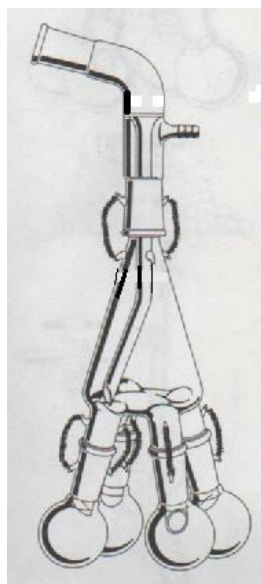


ARTICULO No.	MEDIDA APROX EN MM LADO X LADO X ANCHO
1106-01	200 X 200 X 60
1106-02	250 X 250 X 80



MODELO 1106

RECEPTOR REVOLVER TIPO VACA



ARTICULO No.	JUNTAS CONICAS H Y M	CAPACIDAD EN ML DEL RECEPTOR	CAPACIDAD DE LOS MATRACES EN ML
1107-01	14/23	50	25
1107-02	19/26	125	50
1107-03	24/40	250	50
1107-04	29/42	500	100



MODELO 1107

**RECEPTOR REVOLVER TIPO COCHINITA
CON 3 MATRACES**



ARTICULO No.	JUNTAS CONICAS H Y M	CAPACIDAD EN ML DEL RECEPTOR	CAPACIDAD DE LOS MATRACES EN ML
1108-01	14/23	50	25
1108-02	19/26	100	50
1108-03	24/40	250	50
1108-04	29/42	500	100




MODELO 1108

GENERADOR DE ARSENICO
evelsa

especialistas en vidrio y equipos de laboratorio

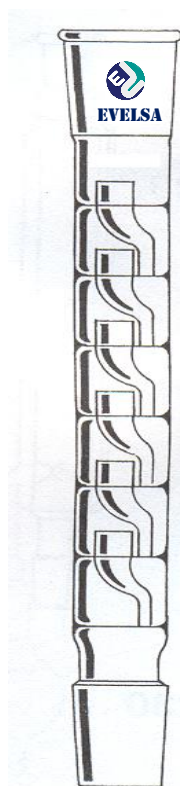


ARTICULO No.	MATRAZ ERLEMEYER	JUNTA CONICA HEMBRA Y MACHO
1109-01	125 ML	24/40
1109-02	250 ML	24/40
1109-03	500 ML	24/40

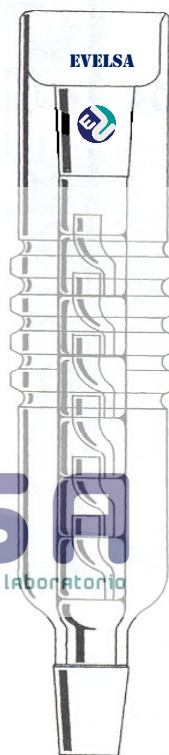



MODELO 1109


**COLUMA DE DESTILACION FINA DE PLATOS CON CHAQUETA
O SIN CHAQUETA
FABRICACION ESPECIAL SEGÚN NECESIDADES DEL USUARIO.
A NIVEL UNIVERSITARIO O INDUSTRIAL.**



MODELO 1110



MODELO 1111



EVELSA

especialistas en vidrio y equipos de laboratorio

ARTICULO No.	JUNTAS CONICAS H Y M	ALTURA SIN JUNTAS
1110	24/40	300 MM
1111	24/40	300 MM

FABRICACION ESPECIAL EN EQUIPOS DE VIDRIO CONSULTENOS A LOS TEL: **222 755 23 46**
TEL 222 6 01 08 89. WATT SAP 22 23 22 54 50 WWW.EVELSA.COM.MX
 E-MAIL: **ventas_evelsa@hotmail.com ; ventasevelsa@gmail.com**

**EQUIPO DE QUIMICA ORGANICA A MICRO ESCALA DE 15
PIEZAS CON JUNTAS CONICAS 14/10 ROSCADA**



- 1 TUBO CRISTALIZADOR**
- 1 TAPON PARA CRISTALIZADOR**
- 1 REFRIGERANTE**
- 1 COLUMNA DE DESTILACION**
- 1 CABEZA DE DESTILACION**
- 1 ADAPTADOR CLAISEN**
- 1 PORTA TERMOMETRO P/ VACIO**
- 1 TUBO DE SECADO**
- 1 TUBO BURBUJEADOR**
- 1 AGITADOR MAGNETICO MINI**
- 2 MATRAZ DE 5 Y 10 ML**
- 2 TUBO VIALES DE 1 Y 3 ML**
- 1 ESTUCHE**



MODELO 1112

**EQUIPO DE QUIMICA ORGANICA A DE 20 PIEZAS CON
JUNTAS CONICAS 24/40**




- 1 EMBUDO RECTO C/JTA 24/40**
- 4 TAPON C/JTA 24/40**
- 2 MATRAZ DE 100 ML C/JTA 24/40**
- 2 MATRAZ DE 250 ML C/ JTA 24/40**
- 1 MATRAZ DE 500 ML C/JTA 24/40**
- 1 REFRIGERANTE RECTO C/JTA 24/40**
- 1 DEDO FRIO C/JTA 24/40**
- 1 ADAPTADOR CONECTOR A 105° P/VACIO JTA 24/40**
- 1 ADAPTADOR CONECTOR C/JTA 24/40**
- 2 ADAPTADOR CONECTOR C/JTA 24/40 A 105°**
- 1 ADAPTADOR CLAISEN JTA 24/40**
- 1 PORTA TERMOMETRO C/JTA 24/40**
- 1 TUBO DE SECADO C/JTA 24/40**
- 1 TUBO BURBUJEADOR**
- 1 ESTUCHE**

MODELO 1113

FABRICACION ESPECIAL EN EQUIPOS DE VIDRIO CONSULTENOS A LOS TEL: 222 755 23 46
TEL 222 6 01 08 89. WATT SAP 22 23 22 54 50 WWW.EVELSA.COM.MX
E-MAIL: ventas_evelsa@hotmail.com ; ventasevelsa@gmail.com

CAPERUZA PARA TUBO DE VIDRIO ROSCADO CON O SIN ORIFICIO HASTA 180°C



ARTICULO No.	ROSCA TIPO	ABIERTA O CERRADA
1114-01	GL-14	ABIERTA
1114-02	GL-14	CERRADA
1114-03	GL-18	ABIERTA
1114-04	GL-18	CERRADA
1114-05	GL-25	ABIERTA
1114-06	GL-25	CERRADA
1114-07	GL-32	ABIERTA
1114-08	GL-32	CERRADA
1114-09	GL-45	ABIERTA
1114-10	GL-45	CERRADA



MODELO 1114

SEPTUM DE SILICON PARA CAPERUZAS



ARTICULO No.	SEPTUM PARA ROSCA	ABIERTA O CERRADA
1115-01	GL-14	ABIERTA
1115-02	GL-14	CERRADA
1115-03	GL-18	ABIERTA
1115-04	GL-18	CERRADA
1115-05	GL-25	ABIERTA
1115-06	GL-25	CERRADA
1115-07	GL-32	ABIERTA
1115-08	GL-32	CERRADA
1115-09	GL-45	ABIERTA
1115-10	GL-45	CERRADA



MODELO 1115

CLIP PARA JUNTAS CONICAS

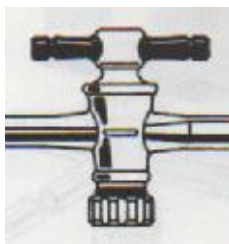


ARTICULO No.	COLOR	JUNTA CONICA HEMBRA Y MACHO
1116-01	AMARILLO	14/23
1116-02	AZUL	19/26
1116-03	VERDE	24/40
1116-04	ROJO	29/42



MODELO 1116

**TAPON DE TEFLON TIPO MARIPOSA
PARA LLAVE DE VIDRIO**

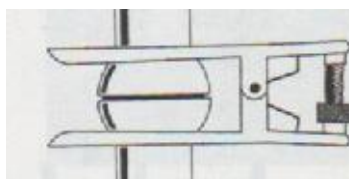


ARTICULO No.	No DE LLAVE PASO LUZ
1117 -01	1.5
1117 -02	2.5



MODELO 1117

**PINZA DE ACERO INOXIDABLE PARA SUJETAR
JUNTAS ESFERICAS**



ARTICULO No.	No DE PINZA	JUNTA ESFERICA	
		HEMBRA Y MACHO	
1118 -01	18	18/9	
1118 -02	28	28/15	
1118 -03	35	35/25	



MODELO 1118

EVELSA
especialistas en vidrio y equipos de laboratorio

EQUIPO DE MICRO FILTRACION DE 47 MM

MODELO.	CAPACIDAD EN ML DEL EMBUDO	CAPACIDAD EN ML DEL MATRAZ
1119-01	300	1000
1119-02	500	2000
1119-03	1000	3000



MODELO 1119

FABRICACION ESPECIAL EN EQUIPOS DE VIDRIO CONSULTENOS A LOS TEL: 222 755 23 46
 TEL 222 6 01 08 89. WATT SAP 22 23 22 54 50 WWW.EVELSA.COM.MX
 E-MAIL: ventas_evelsa@hotmail.com ; ventasevelsa@gmail.com